

Oferta zakupu **EKRANÓW PROJEKCYJNYCH ROZWIJANYCH ELEKTRYCZNIE**
ważna do dnia 15 października 2007 roku lub do wyczerpania zapasów

Model	Wymiar BRUTTO powierzchni projekcyjnej (cm)	Wymiar NETTO powierzchni projekcyjnej (cm)	Matt White P cena (PLN)	Matt White cena (PLN)	Matt White Velvet - cena (PLN)	Matt Grey cena (PLN)	Glass Beaded (PLN)	White Ice cena (PLN)	White Ice BB cena (PLN)	Perforated White Ice cena (PLN)	New Coral tylna proj. - cena (PLN)	Dual cena (PLN)	Zdjęcie	Opis
-------	---	--	-------------------------	-----------------------	--------------------------------	----------------------	--------------------	----------------------	-------------------------	---------------------------------	------------------------------------	-----------------	---------	------

EKRANY ROZWIJANE ELEKTRYCZNIE



LUPUS

Format 4:3

✓	181 x 140	171 x 128	-	999,00	-	-	-	-	-	-	-	-		Ekran projekcyjny z linii ekonomicznej. Modna i elegancka kaseta o przekroju kwadratu - zakończona białymi wieżkami wykonanymi z PVC. System mocowania zależny, uniwersalny. Możliwość montażu ściennego, sufitowego. Ekran dostępny w formacie 4:3 w trzech podstawowych rozmiarach, wykonany z wysokiej jakości tkaniny projekcyjnej MattWhite. Ekran dedykowany do zastosowań w edukacji, salach konferencyjno-szkoleniowych lub kinie domowym. Standardowe wykonanie obejmuje czarną ramkę. Ekran standardowo wyposażony w sterowanie bezprzewodowe na poczerwień (pilot IR)
✓	213 x 164	203 x 152	-	1 149,00	-	-	-	-	-	-	-	-		
✓	244 x 187	234 x 175	-	1 390,00	-	-	-	-	-	-	-	-		

ANDROMEDA

Format 1:1

✓	213 x 212	203 x 203	-	1 590,00	-	-	-	-	-	-	-	-		Elektrycznie sterowany ekran projekcyjny klasy Premium stworzony dla wymagającego odbiorcy. Klasyczny design aluminiowej kasety wraz z delikatnymi przetłoczeniami oraz perfekcyjnym wykończeniem. Nowoczesny system montażu i demontażu typu "click-on/off" . Materiały projekcyjne amerykańskiej produkcji. Ekran fabrycznie oferowany z czarnymi ramami podkreślającymi kontrast i ułatwiającymi kalibrację obrazu. Silniki typu "tubular motor" zapewniają szybkie rozwijanie przy jednoczesnej cichej pracy. Prestiżu dodaje wytłoczenie nazwy "SUPREMA". Sterowanie przewodowe z przełącznikiem ściennym w komplecie. W opcji dostępne radiowe sterowanie bezprzewodowe - 500,00zł+VAT.
✓	244 x 243	234 x 234	-	1 690,00	-	-	-	-	-	-	-	-		

Format 4:3

✓	181 x 140	171 x 128	-	1 450,00	-	-	-	-	-	-	-	-		
✓	213 x 164	203 x 152	-	1 550,00	-	-	-	-	-	-	-	-		
✓	244 x 187	234 x 175	-	1 690,00	-	1 890,00	-	-	-	-	-	-		
✓	292 x 223	282 x 211	-	1 990,00	-	2 190,00	-	-	-	-	-	-		

Format 16:9

✓	181 x 186	170 x 95	-	-	-	1 490,00	-	-	-	-	-	-		
✓	213 x 186	203 x 114	-	1 490,00	-	1 590,00	1 590,00	-	-	-	-	-		
✓	244 x 174	234 x 132	-	1 690,00	-	1 790,00	1 790,00	-	-	-	-	-		
✓	292 x 193	282 x 159	-	2 230,00	-	2 390,00	2 390,00	-	-	-	-	-		

HERKULES

Format 4:3

NA ZAMÓWIENIE	-	305 x 229	-	2 590,00	-	2 690,00	-	-	-	-	-	-		Elektrycznie sterowany ekran projekcyjny klasy Premium dedykowany do bardzo dużych sal projekcyjnych. Klasyczny design aluminiowej kasety wraz z delikatnymi przetłoczeniami oraz perfekcyjnym wykończeniem. Nowoczesny system montażu i demontażu typu "click-on/off" . Materiały projekcyjne amerykańskiej produkcji. Ekran fabrycznie oferowany z czarnymi ramami podkreślającymi kontrast i ułatwiającymi kalibrację obrazu. Silniki typu "tubular motor" zapewniają szybkie rozwijanie przy jednoczesnej cichej pracy. Prestiżu dodaje wytłoczenie nazwy SUPREMA. Sterowanie przewodowe z przełącznikiem ściennym w komplecie. W opcji dostępne radiowe sterowanie bezprzewodowe - 500,00zł+VAT.
	-	366 x 271	-	3 790,00	-	3 890,00	-	-	-	-	-	-		
	-	406 x 300	-	4 190,00	-	4 290,00	-	-	-	-	-	-		
	-	488 x 366	-	6 490,00	-	-	-	-	-	-	-	-		
	-	508 x 381	-	12 950,00	-	13 290,00	-	-	-	-	-	-		
	-	609 x 457	-	15 690,00	-	15 990,00	-	-	-	-	-	-		

Ceny nie zawierają podatku VAT - 22%.

UWAGA: Niniejsza oferta ma jedynie charakter informacyjny i nie stanowi oferty w rozumieniu przepisów Kodeksu Cywilnego. Warunkiem przygotowania oferty wiążącej jest złożenie zamówienia, przedstawienia odpowiednich dokumentów i podanie niezbędnych informacji.

OPIS MATERIAŁÓW PROJEKCYJNYCH:

Matt White - N 100°, R 1,0

Powierzchnia uniwersalna do przedniej projekcji, dedykowana do zastosowań biurowych. Siatka z włókna szklanego wewnątrz materiału wzmacnia i usztywnia ekran. Powierzchnia ekranu jest zmywalna ,niepalna, odporna na grzyby (pleśń). Dodatkowy środek zapobiega rozpraszaniu światła. Materiał 4-ro warstwowy. N 100 st., R 1,0.




Matt Grey - N 100°, R 0,8

Powierzchnia do projekcji przedniej o wysokim kontraście obrazu, oraz idealnym odwzorowaniem czerni, polecana do kina domowego

Glass Beaded - R 2,8

Powierzchnia wykonana z wykorzystaniem zaawansowanej antystatycznej technologii eliminującej osadzanie pyłu/kurzu. Powierzchnia posiada właściwość osiągnięcia wyższych wartości parametru "gain" poprzez intensywniejsze odbijanie światła wzdłuż osi projekcji wyświetlanego obrazu. Znacznie zwiększona zdolność odbijania światła jest rezultatem zaimpregnowania powierzchni ekranu specjalnym rodzajem masy szklanej. Ta cecha powoduje, że ekrany "glass beaded" odwzorowują kolory z nieosiągalną dla innych powierzchni intensywnością przy zachowaniu umiarkowanych kątach oglądania. Powierzchnia niepalna, odporna na działanie grzybów (pleśń). Szerokość kąta strefy idealnego odbioru - 70 stopni. Parametr "gain" posiada wartość 2,8.

Oferta zakupu **EKRANÓW PROJEKCYJNYCH ROZWIJANYCH ELEKTRYCZNIE**
ważna do dnia 15 października 2007 roku lub do wyczerpania zapasów

Model	Wymiar BRUTTO powierzchni projekcyjnej (cm)	Wymiar NETTO powierzchni projekcyjnej (cm)	Matt White P cena (PLN)	Matt White cena (PLN)	Matt White Velvet - cena (PLN)	Matt Grey cena (PLN)	Glass Beaded (PLN)	White Ice cena (PLN)	White Ice BB cena (PLN)	Perforated White Ice cena (PLN)	New Coral tylna proj. - cena (PLN)	Dual cena (PLN)	Zdjęcie	Opis		
EKRANY ROZWIJANE ELEKTRYCZNIE																
AVERS SCREENS																
STRATUS																
Format 1:1																
18	180 x 180	-	-	1 335,00	-	1 440,00	1 470,00	1 275,00	-	-	1 285,00	-		Kaseta o przekroju owalnym wykonana z profilu aluminiowego (kolor biały) z dolną listwą zamykającą. Boczne elementy zamykające kasetę wykonane z PVC. Silnik 125 W z gwarancją 5 -letnią z możliwością regulacji ustawień krańcowych. Sterowanie za pomocą przełącznika ściennego lub opcjonalnie bezprzewodowo pilotem lub z poziomu projektora (wyjście 12V). Dostosowany do współpracy z systemami centralnego sterowania. Niezależne mocowanie do ściany lub sufitu. Dostępny z czarną ramką (wersja BB dla formatu 4:3 i 16:9 z materiałem MW i MG) a także z czarnym pasem górnym (wersja BT dla formatu obrazu 16:9 z materiałem MW i MG).		
21	210 x 210	-	-	1 520,00	-	1 595,00	1 570,00	1 345,00	-	-	1 360,00	-				
24	240 x 240	-	-	1 690,00	-	1 785,00	1 750,00	1 460,00	-	-	1 470,00	-				
Format 4:3																
18/14	180 x 135	-	-	1 290,00	-	1 390,00	1 430,00	1 255,00	-	-	1 260,00	-				
21/16	210 x 160	-	-	1 380,00	-	1 495,00	1 460,00	1 330,00	-	-	1 340,00	-				
24/18	240 x 180	-	-	1 610,00	-	1 665,00	1 645,00	1 420,00	-	-	1 435,00	-				
27/20	270 x 200	-	-	1 775,00	-	1 870,00	1 835,00	1 550,00	-	-	1 570,00	-				
30/23	300 x 225	-	-	1 835,00	-	1 945,00	1 905,00	1 590,00	-	-	1 610,00	-				
Format 16:9																
18/10	180 x 102	-	-	1 260,00	-	1 330,00	1 375,00	1 235,00	-	-	1 240,00	-				
21/12	210 x 119	-	-	1 380,00	-	1 450,00	1 460,00	1 310,00	-	-	1 315,00	-				
24/14	240 x 135	-	-	1 490,00	-	1 605,00	1 555,00	1 390,00	-	-	1 395,00	-				
27/15	270 x 152	-	-	1 590,00	-	1 735,00	1 835,00	1 550,00	-	-	1 570,00	-				
30/17	300 x 169	-	-	1 795,00	-	1 865,00	1 905,00	1 590,00	-	-	1 610,00	-				
AKUSTRATUS																
Format 1:1																
18	180 x 180	-	-	2 170,00	-	2 280,00	2 300,00	2 110,00	-	-	2 120,00	-		Kaseta o przekroju owalnym wykonana z profilu aluminiowego malowanego na kolor biały z dolną listwą zamykającą. Boczne elementy zamykające kasetę wykonane z PVC. Silnik 12V z gwarancją 5 - letnią z możliwością regulacji ustawień krańcowych zasilany z wbudowanego akumulatora. Wbudowane sterowanie bezprzewodowe. Dostosowany do współpracy z systemami centralnego sterowania. Niezależne mocowanie do ściany lub sufitu. Ładowarka w zestawie. Dostępny z czarną ramką (wersja BB dla formatu 4:3 i 16:9 z materiałem MW i MG) a także z czarnym pasem górnym (wersja BT dla formatu obrazu 16:9 z materiałem MW i MG).		
21	210 x 210	-	-	2 345,00	-	2 415,00	2 395,00	2 170,00	-	-	2 185,00	-				
24	240 x 240	-	-	2 570,00	-	2 670,00	2 630,00	2 345,00	-	-	2 355,00	-				
Format 4:3																
18/14	180 x 135	-	-	2 125,00	-	2 220,00	2 265,00	2 090,00	-	-	2 100,00	-				
21/16	210 x 160	-	-	2 200,00	-	2 320,00	2 360,00	2 150,00	-	-	2 160,00	-				
24/18	240 x 180	-	-	2 485,00	-	2 550,00	2 520,00	2 300,00	-	-	2 315,00	-				
27/20	270 x 200	-	-	2 650,00	-	2 750,00	2 710,00	2 425,00	-	-	2 440,00	-				
30/23	300 x 225	-	-	2 695,00	-	2 800,00	2 760,00	2 445,00	-	-	2 465,00	-				
Format 16:9																
18/10	180 x 102	-	-	2 100,00	-	2 165,00	2 215,00	2 065,00	-	-	2 080,00	-				
21/12	210 x 119	-	-	2 200,00	-	2 265,00	2 285,00	2 130,00	-	-	2 140,00	-				
24/14	240 x 135	-	-	2 355,00	-	2 485,00	2 435,00	2 265,00	-	-	2 275,00	-				
27/15	270 x 152	-	-	2 460,00	-	2 610,00	2 710,00	2 425,00	-	-	2 440,00	-				
30/17	300 x 169	-	-	2 655,00	-	2 720,00	2 760,00	2 445,00	-	-	2 465,00	-				
CUMULUS III																
Format 1:1																
18	180 x 180	-	-	920,00	-	-	-	865,00	-	-	-	-		UWAGA: zakupu ekranu można dokonać tylko wraz z następującymi ekranami: Altus, Classic, Tripod, Cirrus Prestige, Cirrus X, Cirrus crank, Cirrus X crank. Kaseta o przekroju kwadratowym wykonana z profilu aluminiowego malowanego na kolor biały. Silnik 125 W z gwarancją 5 - letnią z możliwością regulacji ustawień krańcowych. Sterowanie za pomocą przełącznika ściennego lub opcjonalnie bezprzewodowo pilotem lub z poziomu projektora (wyjście 12V). Dostosowany do współpracy z systemami centralnego sterowania. Niezależne mocowanie do ściany lub sufitu. Dostępny z czarną ramką (wersja BB dla formatu 4:3 i 16:9 z materiałem MW i MG) a także z czarnym pasem górnym (wersja BT dla formatu obrazu 16:9 z materiałem MW i MG).		
21	210 x 210	-	-	1 115,00	-	-	-	940,00	-	-	-	-				
24	240 x 240	-	-	1 275,00	-	-	-	1 045,00	-	-	-	-				
Format 4:3																
18/14	180 x 135	-	-	880,00	-	960,00	-	840,00	-	-	-	-				
21/16	210 x 160	-	-	965,00	-	1 100,00	-	915,00	-	-	-	-				
24/18	240 x 180	-	-	1 195,00	-	1 250,00	-	1 005,00	-	-	-	-				
Format 16:9																
18/10	180 x 102	-	-	850,00	-	920,00	-	820,00	-	-	-	-				
21/12	210 x 119	-	-	965,00	-	1 035,00	-	895,00	-	-	-	-				
24/14	240 x 135	-	-	1 060,00	-	1 155,00	-	965,00	-	-	-	-				

Oferta zakupu **EKRANÓW PROJEKCYJNYCH ROZWIJANYCH ELEKTRYCZNIE**
ważna do dnia 15 października 2007 roku lub do wyczerpania zapasów

Model	Wymiar BRUTTO powierzchni projekcyjnej (cm)	Wymiar NETTO powierzchni projekcyjnej (cm)	Matt White P cena (PLN)	Matt White cena (PLN)	Matt White Velvet - cena (PLN)	Matt Grey cena (PLN)	Glass Beaded (PLN)	White Ice cena (PLN)	White Ice BB cena (PLN)	Perforated White Ice cena (PLN)	New Coral tylna proj. - cena (PLN)	Dual cena (PLN)	Zdjęcie	Opis
-------	---	--	-------------------------	-----------------------	--------------------------------	----------------------	--------------------	----------------------	-------------------------	---------------------------------	------------------------------------	-----------------	---------	------

EKRANY ROZWIJANE ELEKTRYCZNIE



CUMULUS X

UWAGA! W ekranach z materiałem WHITE ICE i NEW CORAL o wysokości powyżej 225cm powierzchnie projekcyjne są zgrzewane

Format 1:1												
18	180 x 180	-	1 885,00	1 095,00	-	1 200,00	1 220,00	1 035,00	-	-	1 045,00	-
21	210 x 210	-	2 150,00	1 300,00	-	1 370,00	1 350,00	1 125,00	-	-	1 140,00	-
24	240 x 240	-	2 535,00	1 510,00	-	1 605,00	1 570,00	1 280,00	-	-	1 290,00	-
27	270 x 270	-	3 590,00	-	-	-	-	1 575,00	-	-	1 575,00	-
30	300 x 300	-	3 930,00	-	-	-	-	1 710,00	-	-	1 710,00	-
Format 4:3												
18/14	180 x 135	-	1 675,00	1 045,00	-	1 170,00	1 190,00	1 015,00	-	-	1 020,00	-
21/16	210 x 160	-	1 930,00	1 155,00	-	1 290,00	1 315,00	1 110,00	-	-	1 115,00	-
24/18	240 x 180	-	2 240,00	1 430,00	-	1 485,00	1 465,00	1 240,00	-	-	1 255,00	-
27/20	270 x 200	-	2 895,00	1 585,00	-	1 685,00	1 650,00	1 360,00	-	-	1 375,00	-
30/23	300 x 225	-	3 765,00	1 885,00	-	1 995,00	1 995,00	1 635,00	-	-	1 655,00	-
35/26	350 x 263	-	4 185,00	-	-	-	-	1 945,00	-	-	1 945,00	-
Format 16:9												
18/10	180 x 102	-	1 550,00	1 020,00	-	1 130,00	1 135,00	995,00	-	-	1 000,00	-
21/12	210 x 119	-	1 755,00	1 155,00	-	1 220,00	1 240,00	1 080,00	-	-	1 095,00	-
24/14	240 x 135	-	1 990,00	1 295,00	-	1 395,00	1 375,00	1 210,00	-	-	1 215,00	-
27/15	270 x 152	-	2 490,00	1 395,00	-	1 610,00	1 650,00	1 360,00	-	-	1 375,00	-
30/17	300 x 169	-	2 680,00	1 670,00	-	1 735,00	1 780,00	1 465,00	-	-	1 475,00	-
35/20	350 x 197	-	3 765,00	1 945,00	-	2 070,00	2 025,00	1 675,00	-	-	1 675,00	-



Seria ekranów elektrycznie rozwijanych o podstawie od 180 do 350 cm w nowej atrakcyjnej kasecie wykonanej z aluminium malowanego na kolor biały. Możliwe są do wyboru wstawki kolorystyczne. Silnik 125W-230V z możliwością regulacji ustawień krańcowych oraz gwarancją 5-letnią. Dogodny montaż do ściany lub sufitu za pomocą niezależnych elementów mocujących. Opcje w postaci wbudowanego lub zewnętrznego sterowania bezprzewodowego oraz sterowania z pozycji projektora (wyjście 12V), możliwość współpracy z systemami centralnego sterowania. Dostępne w formatach 1:1, 4:3 oraz 16:9 z materiałami projekcyjnymi: matt white P g=1,0, matt white g=1,0, white ice g=1,2, matt grey g=0,8, glass beaded g=2,5 oraz do tylnej projekcji new coral g=3,2. Dostępne także z czarną ramką (wersja BB dla formatu 4:3 i 16:9 z materiałem MW i MG) a także z czarnym pasem górnym (wersja BT dla formatu obrazu 16:9 z materiałem MW i MG).

4FORMAT - WIELOFORMATOWE


Format 4:3 + 16:9 + 1,85:1 + 21:9												
18	183x137/103/99/78	-	-	7 250,00	8 250,00	-	-	-	-	-	-	-
20	203x152/114/109/86	-	-	7 750,00	8 750,00	-	-	-	-	-	-	-
22	224x168/126/121/95	-	-	9 000,00	10 000,00	-	-	-	-	-	-	-
24	244x183/137/132/104	-	-	9 500,00	10 500,00	-	-	-	-	-	-	-
27	265x199/149/143/112	-	-	10 000,00	11 000,00	-	-	-	-	-	-	-



Ekran do kina domowego umożliwiający ustawienie 4 różnych formatów obrazu: 4:3, 16:9, 1.85:1 i 21:9. Powierzchnia DLP 2006 (g=1,0) z linkami napinającymi posiada czarne ramki 5 cm. Sterowanie bezprzewodowe (do wyboru: radiowe lub na podczerwień). Zaokrąglona kaseta aluminiowa w kolorze białym, czarnym lub pokryta welwetem posiada wbudowane 2 napędy.

CONTOUR - DO ZABUDOWY

Format 4:3												
18/14	180 x 135	-	-	-	-	-	-	4 645,00	5 320,00	-	4 645,00	-
20/15	200 x 150	-	-	-	-	-	-	5 040,00	5 750,00	-	5 040,00	-
25/19	250 x 190	-	-	-	-	-	-	5 490,00	6 290,00	-	5 490,00	-
30/23	300 x 225	-	-	-	-	-	-	5 990,00	6 880,00	-	5 990,00	-
35/26	350 x 263	-	-	-	-	-	-	6 750,00	7 725,00	-	6 750,00	-
40/30	400 x 300	-	-	-	-	-	-	7 350,00	8 440,00	-	7 350,00	-
Format 16:9												
18/10	180 x 101	-	-	-	-	-	-	-	5 320,00	-	-	-
20/11	200 x 113	-	-	-	-	-	-	-	5 750,00	-	-	-
25/14	250 x 140	-	-	-	-	-	-	-	6 290,00	-	-	-
30/17	300 x 169	-	-	-	-	-	-	-	6 880,00	-	-	-
35/20	350 x 197	-	-	-	-	-	-	-	7 725,00	-	-	-
40/30	400 x 225	-	-	-	-	-	-	-	8 440,00	-	-	-



Seria ekranów przeznaczona do zabudowy w sufitach podwieszanych plafonowych kartonowo-gipsowych. Dostępne z powierzchniami projekcyjnymi: White Ice g=1,2 (także w wersji BB) oraz New Coral g=3,2 (tylna projekcja) w formatach 4:3 i 16:9. Opcjonalne radiowe sterowanie bezprzewodowe. Dostosowany do współpracy z systemami centralnego sterowania.

Oferta zakupu EKRAŃÓW PROJEKCYJNYCH ROZWIJANYCH ELEKTRYCZNIE

ważna do dnia 15 października 2007 roku lub do wyczerpania zapasów

Model	Wymiar BRUTTO powierzchni projekcyjnej (cm)	Wymiar NETTO powierzchni projekcyjnej (cm)	Matt White P cena (PLN)	Matt White cena (PLN)	Matt White Velvet - cena (PLN)	Matt Grey cena (PLN)	Glass Beaded (PLN)	White Ice cena (PLN)	White Ice BB cena (PLN)	Perforated White Ice cena (PLN)	New Coral tylna proj. - cena (PLN)	Dual cena (PLN)	Zdjęcie	Opis
-------	---	--	-------------------------	-----------------------	--------------------------------	----------------------	--------------------	----------------------	-------------------------	---------------------------------	------------------------------------	-----------------	---------	------

EKRANY ROZWIJANE ELEKTRYCZNIE



GC TENSIONED -Z NAPINACZAMI

Format 4:3														
18/14	180 x 137	-	-	6 940,00	-	-	-	6 200,00	-	6 700,00	-	-		Ekrany projekcyjne elektrycznie rozwijane z linkami napinającymi. Powierzchnie projekcyjne: white ice g=1,2 (także perforowana) i DLP 2006 g=1,0 standardowo z czarnymi ramkami 5 cm w formatach 4:3 i 16:9. Kasetę ekranu pomalowaną na kolor biały. Sterowanie za pomocą przełącznika ściennego lub opcjonalnie bezprzewodowo pilotem lub z poziomu projektora (wyjście 12V). Dostosowany do współpracy z systemami centralnego sterowania. Niezależne mocowanie do ściany lub sufitu.
21/16	213 x 160	-	-	7 520,00	-	-	-	6 700,00	-	-	-	-		
24/18	244 x 183	-	-	8 000,00	-	-	-	7 150,00	-	-	-	-		
27/20	274 x 206	-	-	9 050,00	-	-	-	8 115,00	-	-	-	-		
30/23	305 x 229	-	-	-	-	-	-	8 425,00	-	-	-	-		
Format 16:9														
18/10	183 X 103	-	-	6 940,00	-	-	-	6 200,00	-	6 700,00	-	-		
21/12	213 X 120	-	-	7 520,00	-	-	-	6 700,00	-	6 950,00	-	-		
24/14	244 X 137	-	-	8 000,00	-	-	-	7 150,00	-	7 600,00	-	-		
27/15	274 X 154	-	-	9 050,00	-	-	-	8 115,00	-	-	-	-		
30/17	305 X 172	-	-	9 405,00	-	-	-	8 425,00	-	-	-	-		

CONTOUR TENSIONED -Z NAPINACZAMI DO ZABUDOWY

Format 4:3 / 16:9														
18/...	180 x 137/103	-	-	9 230,00	-	-	-	-	-	-	-	-		Przeznaczone do zabudowy w sufitach podwieszanych plafonowych lub kartonowo-gipsowych. Dostępne z powierzchnią projekcyjną DLP 2006 g=1,0 w formatach 4:3 i 16:9 z linkami napinającymi i standardowo czarnymi ramkami 5 cm. Opcjonalne radiowe sterowanie bezprzewodowe. Dostosowany do współpracy z systemami centralnego sterowania.
21/...	213 x 160/120	-	-	9 770,00	-	-	-	-	-	-	-	-		
24/...	244 x 183/137	-	-	10 445,00	-	-	-	-	-	-	-	-		
27/...	274 x 206/154	-	-	11 750,00	-	-	-	-	-	-	-	-		
30/...	305 x 229/172	-	-	12 715,00	-	-	-	-	-	-	-	-		

SOLAR-WIELKOFORMATOWE

UWAGA! W ekranach z materiałem WHITE ICE i NEW CORAL o wysokości powyżej 225cm powierzchnie projekcyjne są zgrzewane

Format 1:1														
35	350 x 350	-	-	6 940,00	-	-	-	3 630,00	-	-	3 630,00	-		Seria ekranów wielkoformatowych elektrycznie rozwijanych o szer. powierzchni projekcyjnej od 350 do 600 cm do zastosowań profesjonalnych. Kasetę o przekroju zaokrąglonym wykonaną z profilu aluminiowego malowanego na kolor biały. Ekran posiada akcenty kolorystyczne w postaci kolorowych elementów bocznych i wstawki w listwie obciążającej. Silnik z możliwością regulacji ustawień krańcowych. Sterowanie za pomocą przełącznika ściennego lub opcjonalnie bezprzewodowo pilotem lub z poziomu projektora (wyjście 12V). Dostosowany do współpracy z systemami centralnego sterowania. Niezależne mocowanie do ściany lub sufitu. Powierzchnia projekcyjna White Ice g=1,2, Matt White P g=1,0 oraz do tylnej projekcji New Coral g=3,2.
40	400 x 400	-	-	8 235,00	-	-	-	4 020,00	-	-	4 020,00	-		
Format 4:3														
35/26	350 x 263	-	-	6 940,00	-	-	-	3 630,00	-	-	3 630,00	-		
40/30	400 x 300	-	-	7 400,00	-	-	-	4 020,00	-	-	4 020,00	-		
45/34	450 x 338	-	-	8 695,00	-	-	-	5 695,00	-	-	5 695,00	-		
50/38	500 x 375	-	-	9 570,00	-	-	-	6 230,00	-	-	6 230,00	-		
55/41	550 x 412	-	-	10 450,00	-	-	-	6 765,00	-	-	6 765,00	-		
60/45	600 x 450	-	-	11 320,00	-	-	-	7 405,00	-	-	7 405,00	-		
Format 16:9														
35/20	350 x 197	-	-	6 105,00	-	-	-	3 630,00	-	-	3 630,00	-		
40/23	400 x 225	-	-	6 815,00	-	-	-	4 020,00	-	-	4 020,00	-		
45/25	450 x 253	-	-	8 695,00	-	-	-	5 520,00	-	-	5 520,00	-		
50/28	500 x 281	-	-	9 570,00	-	-	-	6 035,00	-	-	6 035,00	-		
55/31	550 x 309	-	-	10 450,00	-	-	-	6 765,00	-	-	6 765,00	-		
60/45	600 x 338	-	-	11 320,00	-	-	-	7 300,00	-	-	7 300,00	-		

Oferta zakupu **EKRANÓW PROJEKCYJNYCH ROZWIJANYCH ELEKTRYCZNIE**

ważna do dnia 15 października 2007 roku lub do wyczerpania zapasów


Model	Wymiar BRUTTO powierzchni projekcyjnej (cm)	Wymiar NETTO powierzchni projekcyjnej (cm)	Matt White P cena (PLN)	Matt White cena (PLN)	Matt White Velvet - cena (PLN)	Matt Grey cena (PLN)	Glass Beaded (PLN)	White Ice cena (PLN)	White Ice BB cena (PLN)	Perforated White Ice cena (PLN)	New Coral tylna proj. - cena (PLN)	Dual cena (PLN)	Zdjęcie	Opis
-------	---	--	-------------------------	-----------------------	--------------------------------	----------------------	--------------------	----------------------	-------------------------	---------------------------------	------------------------------------	-----------------	---------	------

EKRANY ROZWIJANE ELEKTRYCZNIE



BIGMOT

Format 16:9

80/45	800 x 450	-	-	-	-	-	-	41 550,00	-	43 215,00	41 550,00	-		Kaseta o przekroju prostokątnym. Silnik z możliwością regulacji ustawień krawcowych. Sterowanie za pomocą przełącznika ściennego lub opcjonalnie bezprzewodowo pilotem lub z poziomu projektora (wyjście 12V). Dostosowany do współpracy z systemami centralnego sterowania. Mocowanie zależne do sufitu.
90/50	900 x 500	-	-	-	-	-	46 740,00	-	48 605,00	46 740,00	-			
100/55	1000 x 550	-	-	-	-	-	51 940,00	-	54 015,00	51 940,00	-			
110/60	1100 x 600	-	-	-	-	-	57 125,00	-	-	57 125,00	-			
120/65	1200 x 650	-	-	-	-	-	62 315,00	-	-	62 315,00	-			

Ceny nie zawierają podatku VAT - 22%.

UWAGA: Niniejsza oferta ma jedynie charakter informacyjny i nie stanowi oferty w rozumieniu przepisów Kodeksu Cywilnego. Warunkiem przygotowania oferty wiążącej jest złożenie zamówienia, przedstawienia odpowiednich dokumentów i podanie niezbędnych informacji.

OPIS MATERIAŁÓW PROJEKCYJNYCH:

Matt White P - N 150°, R 1,0; grubość 0,7 mm

- powierzchnia uniwersalna do przedniej projekcji do zastosowania z różnymi urządzeniami projekcyjnymi w warunkach kontrolowanego oświetlenia, szeroki kąt oglądalności, doskonały jednolity kolorowy lub czarno-biały obraz, konserwacja za pomocą wody z mydłem lub delikatnych detergentów, czarna powierzchnia tylna, materiał 3-warstwowy.

Matt White - N 150°, R 1,0; grubość 0,35 mm

powierzchnia uniwersalna do przedniej projekcji do zastosowania z różnymi urządzeniami projekcyjnymi w warunkach kontrolowanego oświetlenia, szeroki kąt oglądalności, doskonały jednolity kolorowy lub czarno-biały obraz, konserwacja za pomocą wody z mydłem lub delikatnych detergentów, czarna powierzchnia tylna, materiał 3-warstwowy.

Matt White - N 120°, R 1,0; grubość 0,35 mm

powierzchnia uniwersalna do przedniej projekcji do zastosowania z różnymi urządzeniami projekcyjnymi w warunkach kontrolowanego oświetlenia, szeroki kąt oglądalności, konserwacja za pomocą szczotki z delikatnym włosiem, czarna powierzchnia tylna, materiał 1-warstwowy.

Matt Grey - N 150°, R 0,8; grubość 0,35 mm

powierzchnia do projekcji przedniej o wysokim kontraście obrazu, umożliwiają uzyskanie obrazu o "żywych kolorach" oraz różnych odcieni szarości, szczególnie polecana do "kina domowego" oraz przy sygnale video, przeznaczona do współpracy z projektorami LCD i DLP o wyższej sile światła (pow. 1200 ANSI lumen), konserwacja za pomocą wody z mydłem lub delikatnych detergentów, czarna pow. tylna, materiał 3-warstwowy.

Glass Beaded - N 90°, R 2,5; grubość 0,5 mm

powierzchnia perlowa do projekcji przedniej o wysokim współczynniku odbicia, napyłone szkło powoduje uzyskanie obrazu o wysokim kontraście w "żywych kolorach", polecana do "kina domowego" oraz przy sygnale video, konserwacja za pomocą szczotki z delikatnym włosiem, czarna pow. tylna, materiał 4-warstwowy

White Ice - N 120°, R 1,2; grubość 0,4 mm

powierzchnia uniwersalna do przedniej projekcji do zastosowania z różnymi urządzeniami projekcyjnymi w warunkach kontrolowanego oświetlenia, szeroki kąt oglądalności, doskonały jednolity kolorowy lub czarno-biały obraz, konserwacja za pomocą wody z mydłem lub delikatnych detergentów, dwustronnie biały, 1-warstwowe PVC

New Coral - N 90°, R 3,2; grubość 0,6 mm

powierzchnia do tylnej projekcji o wysokim współczynniku odbicia, do zastosowania z różnymi urządzeniami projekcyjnymi w warunkach kontrolowanego oświetlenia, konserwacja za pomocą wody z mydłem lub delikatnych detergentów, doskonała jakość obrazu przy umiarkowanym kącie oglądalności, 1-warstwowe PVC.

Oferta zakupu EKRAŃÓW PROJEKCYJNYCH ROZWIJANYCH ELEKTRYCZNIE


ważna do dnia 15 października 2007 roku lub do wyczerpania zapasów

Model	Wymiar BRUTTO powierzchni projekcyjnej (cm)	Wymiar NETTO powierzchni projekcyjnej (cm)	Matt White P cena (PLN)	Matt White cena (PLN)	Matt White Velvet - cena (PLN)	Matt Grey cena (PLN)	Glass Beaded (PLN)	White Ice cena (PLN)	White Ice BB cena (PLN)	Perforated White Ice cena (PLN)	New Coral tylna proj. - cena (PLN)	Dual cena (PLN)	Zdjęcie	Opis
-------	---	--	-------------------------	-----------------------	--------------------------------	----------------------	--------------------	----------------------	-------------------------	---------------------------------	------------------------------------	-----------------	---------	------


EKRAŃY ROZWIJANE ELEKTRYCZNIE



DUAL VIDEO

Format 4:3													
180	180 x 135	-	-	-	-	-	-	-	-	-	-	1 446,00	 <p>Ekran do projekcji wstecznej i przedniej. Zastosowanie w salach wykładowych, konferencyjnych i lokalach użyteczności publicznej. Powierzchnia bardzo wytrzymała, dedykowana do wnętrza o podwyższonym stopniu zapylenia. Łatwa konserwacja i szerokie zastosowanie to powód wyboru przez Użytkowników do biur, szkół, pubów i restauracji. Ma przełącznik klawiszowy naścienny. Sterowanie opcjonalne- system sterowania drogą radiową. Instalacja do ściany lub sufitu.</p>
200	200 x 150	-	-	-	-	-	-	-	-	-	-	1 677,00	
220	220 x 165	-	-	-	-	-	-	-	-	-	-	1 845,00	
240	240 x 180	-	-	-	-	-	-	-	-	-	-	2 041,00	
280	280 x 210	-	-	-	-	-	-	-	-	-	-	2 685,00	
300	300 x 225	-	-	-	-	-	-	-	-	-	-	2 892,00	
350	350 x 262	-	-	-	-	-	-	-	-	-	-	4 245,00	
380	380 x 285	-	-	-	-	-	-	-	-	-	-	5 882,00	
400	400 x 300	-	-	-	-	-	-	-	-	-	-	6 748,00	
450	450 x 338	-	-	-	-	-	-	-	-	-	-	8 210,00	
500	500 x 375	-	-	-	-	-	-	-	-	-	-	9 690,00	

DUAL CINE

Format 16:9													
180	180 x 101	-	-	-	-	-	-	-	-	-	-	1 363,00	 <p>Ekran do projekcji wstecznej i przedniej. Zastosowanie w salach wykładowych, konferencyjnych i lokalach użyteczności publicznej. Powierzchnia bardzo wytrzymała, dedykowana do wnętrza o podwyższonym stopniu zapylenia. Łatwa konserwacja i szerokie zastosowanie to powód wyboru przez Użytkowników do biur, szkół, pubów i restauracji. Ma przełącznik klawiszowy naścienny. Sterowanie opcjonalne- system sterowania drogą radiową. Instalacja do ściany lub sufitu.</p>
200	200 x 113	-	-	-	-	-	-	-	-	-	-	1 578,00	
220	220 x 124	-	-	-	-	-	-	-	-	-	-	1 726,00	
240	240 x 135	-	-	-	-	-	-	-	-	-	-	1 905,00	
280	280 x 158	-	-	-	-	-	-	-	-	-	-	2 502,00	
300	300 x 169	-	-	-	-	-	-	-	-	-	-	2 680,00	
350	350 x 197	-	-	-	-	-	-	-	-	-	-	3 890,00	
380	380 x 214	-	-	-	-	-	-	-	-	-	-	4 505,00	
400	400 x 225	-	-	-	-	-	-	-	-	-	-	6 280,00	
450	450 x 253	-	-	-	-	-	-	-	-	-	-	7 622,00	
500	500 x 281	-	-	-	-	-	-	-	-	-	-	8 957,00	

Ceny nie zawierają podatku VAT - 22%.

UWAGA: Niniejsza oferta ma jedynie charakter informacyjny i nie stanowi oferty w rozumieniu przepisów Kodeksu Cywilnego. Warunkiem przygotowania oferty wiążącej jest złożenie zamówienia, przedstawienia odpowiednich dokumentów i podanie niezbędnych informacji.

OPIS MATERIAŁÓW PROJEKCYJNYCH:

Dual - grubość 0,5 mm

ciężar: 650 g/m², konserwacja wodą z lekkim detergentem, trójwarstwowa powierzchnia winylowa, odporna na promieniowanie UV, temperatura użytkowania -30/+80°C